
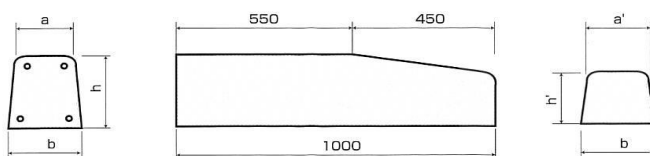


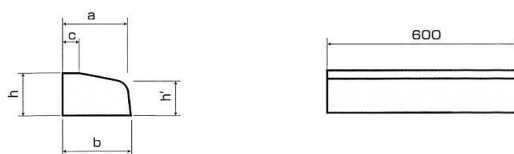
# ●歩車道境界ブロック (バリアフリータイプ)



歩車道境界切り下げブロック



車両乗り入れブロック



歩行者乗り入れブロック



呼び名	寸法 (m/m)							参考重量 (kg)
	a	a'	b	c	h	h'		
切り下げブロック	A	150	162	190	-	200	120	37
	B	180	194	230	-	250	180	113
	C	180	194	240	-	300	230	130
車両乗り入れブロック	A	150	-	160	40	100	70	19
	B	203	-	215	50	150	120	41
	C	-	-	-	-	-	-	-
歩行者乗り入れブロック	A	150	-	160	-	100	-	22
	B	206	-	218	-	120	-	36
	C	-	-	-	-	-	-	-

注) 歩車道Aタイプの切り下げはL=600です

車両乗り入れ部



歩行者乗り入れ部

