
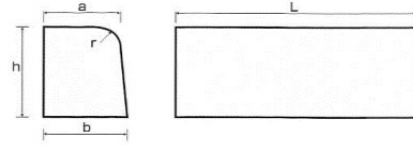


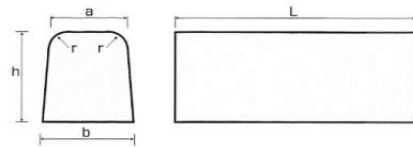
# ●コンクリート境界ブロック JIS A5307



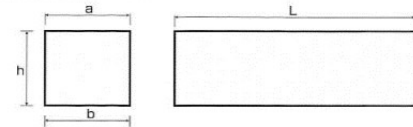
片面歩車道境界ブロック



両面歩車道境界ブロック



地先境界ブロック



呼び名	寸法 (m/m)						製品重量 (kg)
	a	b	h	r	L		
片面歩車道境界ブロック	A	150	170	200	20	600	45
	B	180	205	250	30	600	70
	C	180	210	300	30	600	84
両面歩車道境界ブロック	A	150	190	200	20	600	48
	B	180	230	250	30	600	74
	C	180	240	300	30	600	91
地先境界ブロック	A	120	120	120	—	600	21
	B	150	150	120	—	600	26
	C	150	150	150	—	600	32
		100	100	100	—	600	14

地先 100 × 100 × 600